

Recente informatie v/d politie:

Onze zone wordt sinds enkele dagen geteisterd door inbraken in voertuigen waarbij vooral GPS- en muziekinstallaties gestolen worden. Ook brievenkasten en laptops worden regelmatig ontvreemd.

Omdat een verwittigde man/vrouw er meestal 2 waard zijn, willen wij jullie nogmaals waarschuwen om géén waardevolle voorwerpen in uw wagen achter te laten en zeker ook je GPS-systeem te verwijderen indien uw voertuig op de oprit blijft staan, want deze wagens ontsnappen evenmin aan de dieven!



Het bestuur van BIN KIJKUIT:

Ludwig Haes - 0497 22 10 22
Kijkuitstraat 78

Peter Jochem - 03 666 79 87
Putsesteenweg 49 / 2

Piet Van Briel - 03 666 71 87
Cuylitshofstraat 42

Sigrid V. Heybeek - 0479 53 00 37
Kijkuitstraat 131 / 2

Gerard Lamers - 03 658 63 18
Kinderwelzijnstraat 63 b

Henriëtte Hartenhof - 03 666 04 08
Cuylitshofstraat 51

Martin Van der Kleij - 03 666 23 50
Kijkuitstraat 112

Kitty Konings - 0475 96 81 30
Kijkuitstraat 99

Simonne Van Laer - 03 666 75 02
Nieuwstraat 19



Politie-inspecteur Zone Grens:

Pierre Speltinx - 03 669 96 11

Onze wijkagent:

Ruddy Gabriëls - 03 620 29 29

De tweede testoproep en de eerste BIN-oproep!!!

Sedert de vorige Nieuwsbrief is er toch wel één en ander gebeurd in onze BIN-zone... één testoproep en éénmaal 2 BIN-oproepen. Omdat de 'feedback' of bevestiging van zulke oproepen toch nog te wensen overlaat, zetten wij voor onze leden nog even duidelijk de instructies op een rijtje. Bij de laatste oproepen is slechts door **38%** van het aantal leden op een correcte manier de oproep bevestigd. Is dit te wijten aan de plotse en/of zenuwachtige manier van handelen bij het ontvangen van zulk een telefoontje? In alle geval 'n reden om het systeem te verduidelijken: bij alle BIN-oproepen vanuit zowel de lokale politie als de hoofdcentrale te Antwerpen moet je, na het aanhoren van de melding, bevestigen door middel van het indrukken van het cijfer **2** ! Dan pas wordt geregistreerd dat je de oproep goed hebt ontvangen en beluisterd.

De lokale politie van de zone Grens (Essen, Kalmthout en Wuustwezel) waarschuwt voor een inbraakmethode, waarbij de dieven afleidingsmanoeuvres hanteren.


Inbrekers in de grensstreek passen een nieuwe dieventruc toe. Bij klaarlichte dag en valavond slaan de daders toe.

Iemand leidt de aandacht van de bewoners af, terwijl anderen de woning binnendringen. Om vertrouwen te wekken, voeren vrouwen meestal het afleidingsmanoeuvre uit.


Zo vroeg een vrouw aan een 37-jarige bewoonster van de Schoolstraat te Essen of ze klimop mocht knippen in de voortuin. Toen de bewoonster mee naar de voortuin trok, merkte ze een man op die aan haar aandacht probeerde te ontsnappen. Toen de inbrekers doorhadden dat de vrouw alert was, gingen ze er vlug met een smoes vandoor.

Een 77-jarige vrouw uit Wuustwezel had meer pech. Enkele vrouwen drongen de woning binnen en vroegen haar om kinderkleding. Ondertussen trokken andere vrouwen naar de slaapkamer en ontvreemdden er juwelen. Een buurman merkte iets verdachts en kwam dichterbij. Een bendelid dat wachtte in de auto alarmeerde de vrouwen door te claxonneren. Die verlieten razendsnel de woning en konden dus ontsnappen.

Wist u het niet? Ik ben de nieuwe buurman!



Preventie begint bij uzelf... geef dieven geen schijn van kans !!!



Uw ramen zijn geen winkelatalages. Plaats geen kostbare spullen, zoals audio- en videomateriaal, antiek, etc. in het zicht van de voorbijgangers.

Laat ook niet onnodig waardevolle dingen zoals geld, waardepapieren en cheques in huis. Laat juwelen en andere waardevolle dingen niet rondslingeren, maar berg deze veilig op in een safe.

Zorg voor zichtbare tekenen van aanwezigheid en geef aan uw huis steeds een bewoonde indruk. Laat geen briefjes achter op de deur waarin u uw afwezigheid meldt.

Zorg dat er 's avonds licht brandt. Een eenvoudige tijdschakelaar of het gebruik van een spaarlamp kan de dief de indruk geven dat er iemand thuis is.

Spreek, wanneer u op vakantie gaat, met iemand af om bijvoorbeeld de brievenbus regelmatig te ledigen, de rolluiken op te trekken, de gordijnen te openen en het gras te maaien.




Een dief heeft vaak maar een tiental minuten nodig om juwelen, geld, cheques of andere, eerder kleine goederen, mee te nemen uit uw huis, uw garage of uw tuinhuisje.

Laat de deuren en ramen nooit openstaan, maar sluit ze goed af, ook als u maar heel even weg bent.

Verstop uw sleutels nooit op die typische "publiek geheime" plaatsen zoals onder de mat, in de bloembak, enz...

Laat liever een sleutel bijmaken voor uw huisgeno(o)t(en).

Laat uw sleutels ook niet rondslingeren, bijvoorbeeld in uw wagen of op de salontafel.




En nodig de vinder van uw sleutels niet uit op een door u ongewilde visite door aan uw sleutels een label te hangen met uw naam en adres.



Bewijs de inbreker geen diensten door allerlei materiaal, zoals ladders, klein gereedschap, etc. voor hem klaar te leggen. Berg het goed op achter slot en grendel.

Zorg er voor dat alle kanten van uw woning goed zichtbaar zijn. Hoge muurtjes, hagen of andere afsluitingen verhogen uw privacy, maar geenszins uw veiligheid.

Licht uw burens ook in als u met vakantie gaat of om andere redenen een tijdje afwezig bent en vraag hen om een oogje in het zeil te houden. Het inbrengen van een code in of op waardevolle goederen, ook wel "merken" genoemd, vergemakkelijkt dat gestolen goederen worden herkend.



Voor hifi-apparatuur, fototoestellen en dergelijke zijn er graveertoestellen of markeerstiften op de markt.



Registreer ook het merk, het type en eventuele bijzonderheden van uw waardevolle goederen en berg dit veilig op.

Foto's nemen is aan te bevelen voor die goederen die moeilijker te omschrijven of te merken zijn, zoals juwelen, schilderijen...

Degelijk hang- en sluitwerk kunnen de dief kostbare tijd benemen. Vandaar dat de beveiliging van deuren en ramen en in voorkomend geval ook kelderopeningen en koepels, elementair is. Vergeet vooral de achterkant van uw woning niet.

De preventiedienst van uw lokale politie kan u inlichten over de zinvolheid en de kwaliteit van veiligheidssloten, bijzetsloten, dievenklauwen, rolluiken, veiligheidsglas, enz...

Zorg er best voor dat ze deskundig geïnstalleerd worden.

Als u toch kiest voor het plaatsen van een elektronisch alarmsysteem, dient u zich te houden aan de wettelijke voorschriften.



inbraak

Indien u ondanks al uw voorzorgen toch nog het slachtoffer van een diefstal uit uw woning zou worden, doe hiervan dan zo vlug mogelijk aangifte bij de Lokale Politie.

Als u snel een zo volledig mogelijke aangifte doet, zal de kans op een succesvolle opsporing aanzienlijk toenemen.